

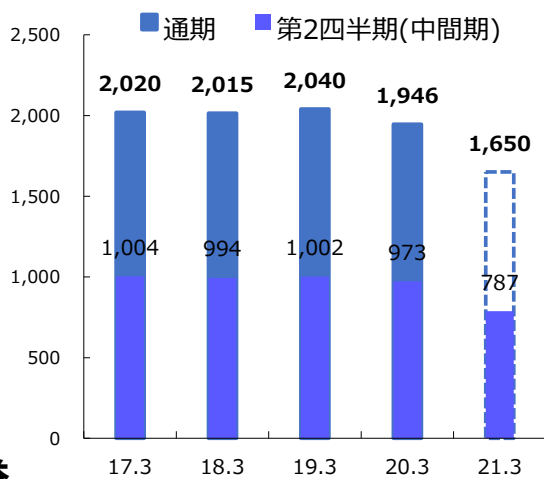
## ハイライト <連結>

(単位：億円)

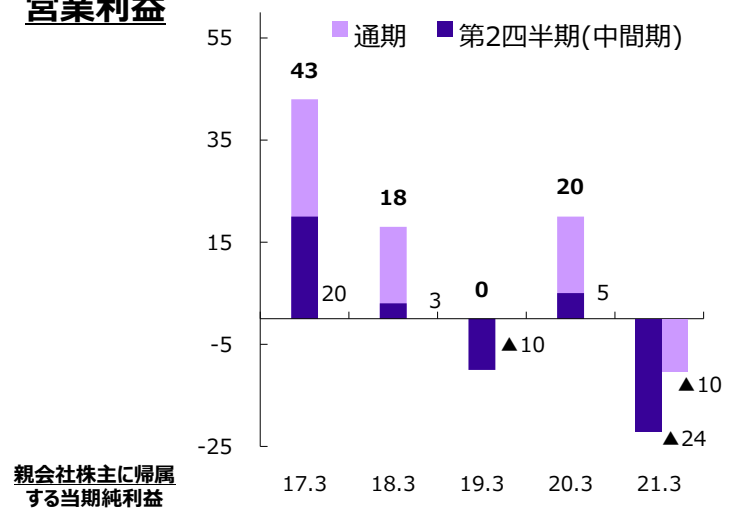
第2四半期 -実績-	2020年3月期 第2四半期累計期間		2021年3月期 第2四半期累計期間		前年同期比	
	金額	売上高 利益率 (%)	金額	売上高 利益率 (%)	金額	増減率 (%)
売上高	973	-	787	-	▲186	▲19.2
営業利益	5	0.5	▲24	▲3.0	▲29	-
経常利益	5	0.5	▲21	▲2.7	▲26	-
親会社株主に帰属する当期純利益	1	0.1	▲24	▲3.0	▲25	-

通期 -予想-	2020年3月期 実績		2021年3月期 -予想-		前期比	
	金額	売上高 利益率 (%)	金額	売上高 利益率 (%)	金額	増減率 (%)
売上高	1,946	-	1,650	-	▲296	▲15.2
営業利益	20	1.0	▲10	▲0.6	▲30	-
経常利益	27	1.4	0	0.0	▲27	▲100.0
親会社株主に帰属する当期純利益	8	0.4	▲10	▲0.6	▲18	-

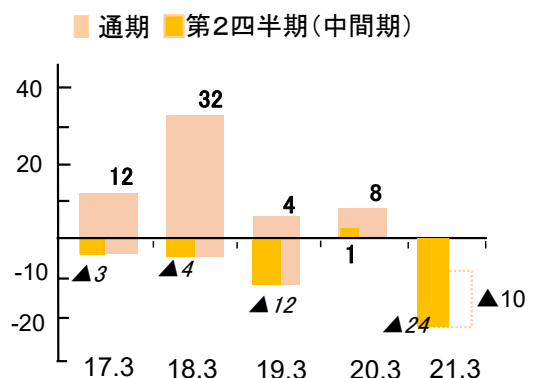
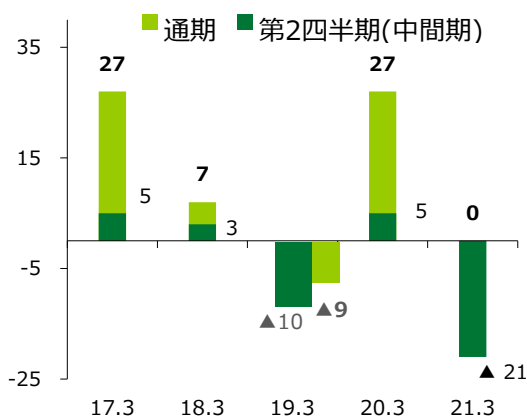
### 売上高



### 営業利益



### 経常利益



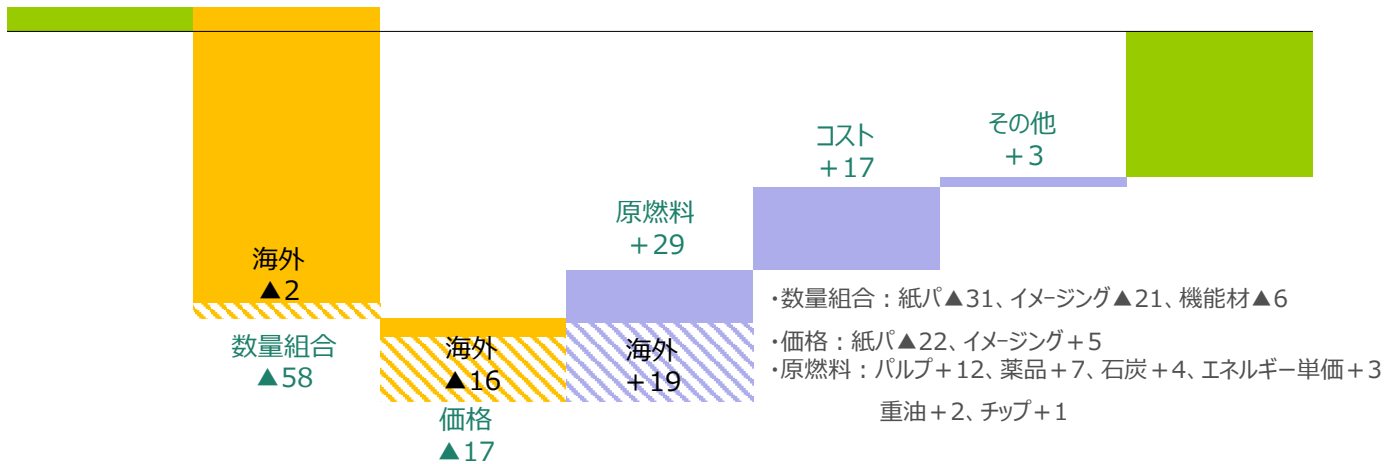
## 第2四半期決算 損益ダイジェスト - 2

### 2021年3月期 連結経常利益 増減要因

20年3月期上期  
5億円

上期比較（実績）


21年3月期上期  
▲21億円



20年3月期下期  
22億円

下期比較（予想）

21年3月期下期  
21億円



20年3月期  
27億円

通期比較（予想）

21年3月期  
0億円

